
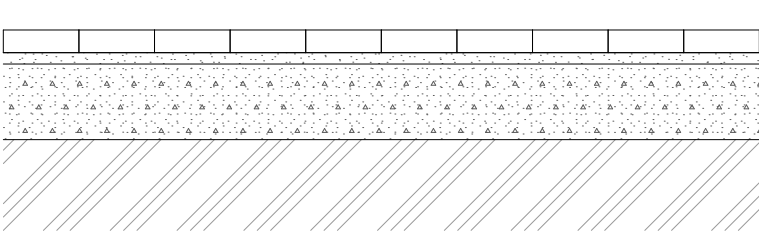



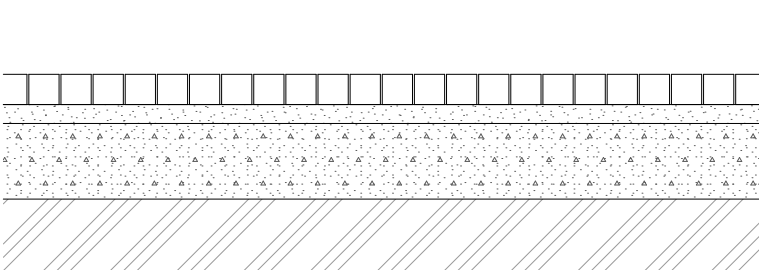
PB1 - BETONOVÁ DLAŽBA BEZ ZKOSENÝCH HRAN, ŠEDÁ, POCHOZÍ

betonová dlažba zámková	60 mm
ložní vrstva - štěrč fr. 4-8 mm	30 mm
štěrkodrt' fr. 0-63 mm ŠD <sub>B</sub>	200 mm
zhutněná pláň 45 MPa	
	290 mm




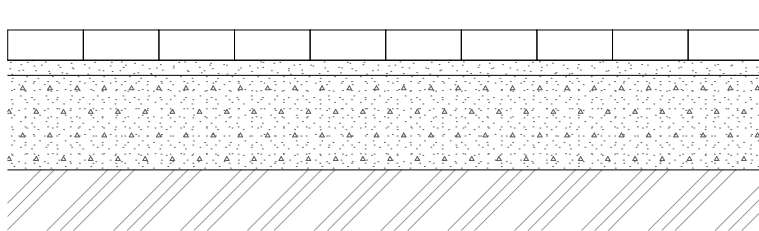
PDK2 - ŽULOVÁ KOSTKA SEKANÁ, ŠEDÝ MELÍR, POCHOZÍ

dlažba žulová, shora řezaná 8/10	80-100 mm
ložní vrstva - štěrč fr. 4-8 mm	50 mm
štěrkodrt' fr. 0-63 mm ŠD <sub>B</sub>	200 mm
zhutněná pláň 30 MPa	
	330-350 mm




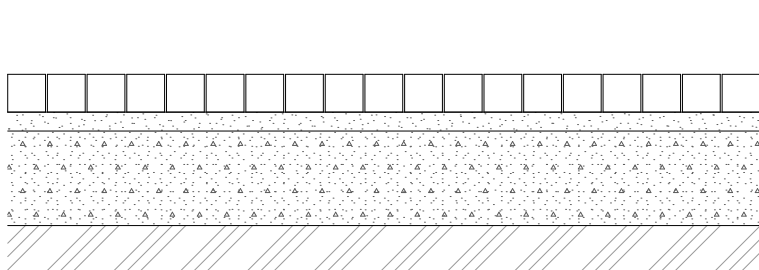
PB2 - BETONOVÁ DLAŽBA BEZ ZKOSENÝCH HRAN, ČERVENÁ, CYKLOSTEZKA

betonová dlažba 100x200 mm	80 mm
ložní vrstva - štěrč fr. 4-8 mm	40 mm
štěrkodrt' fr. 0-63 mm ŠD <sub>B</sub>	250 mm
zhutněná pláň 45 MPa	
	370 mm




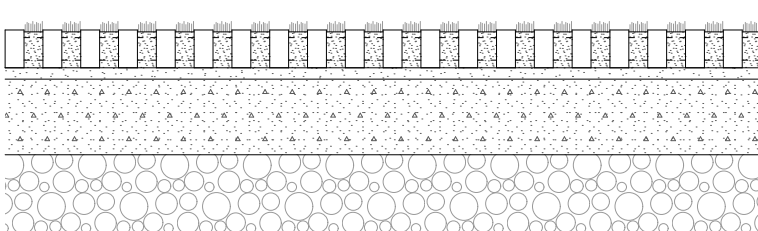
PDK3 - ŽULOVÁ KOSTKA SEKANÁ, ŠEDÝ MELÍR, POJÍZDNÁ

dlažba žulová sekaná, 10/12 cm	100-120 mm
ložní vrstva - štěrč fr. 4-8 mm	50 mm
štěrkodrt' fr. 0-63 mm ŠD <sub>B</sub>	250 mm
zhutněná pláň 45 MPa	
	350-370 mm




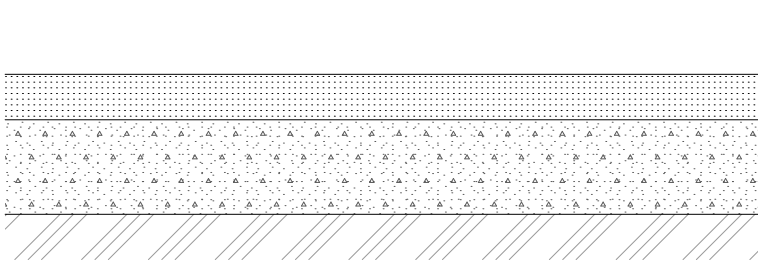
PB3 - BETONOVÁ DLAŽBA ŠEDÁ, ŠÍROKÁ SPÁRA, POCHOZÍ

betonová zatravnňovací dlažba	100 mm
spára vyplněná zeminou s trávním semenem	
ložní vrstva - štěrč fr. 4-8 mm	30 mm
štěrkodrt' fr. 0-63 mm ŠD <sub>B</sub>	200 mm
minerální strukturální substrát S.2	500 mm
propustná podkladní vrstva, kamenivo fr. 4-16 mm	100 mm
zhutněná pláň 45 MPa	
	930 mm




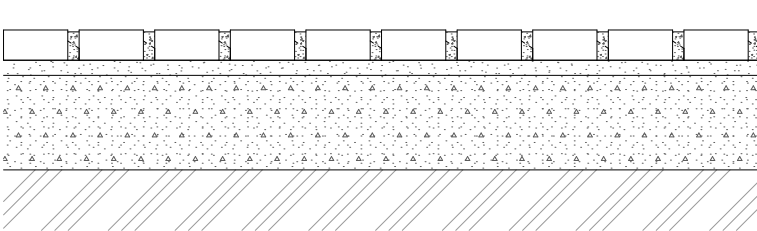
PL4 - ČESANÝ BETON, PROBARVENÝ, SVĚTLE OKROVÝ

betonová dlažba	60 mm
ložní vrstva - štěrč fr. 4-8 mm	30 mm
štěrkodrt' fr. 0-63 mm ŠD <sub>B</sub>	200 mm
zhutněná pláň 45 MPa	
	290 mm



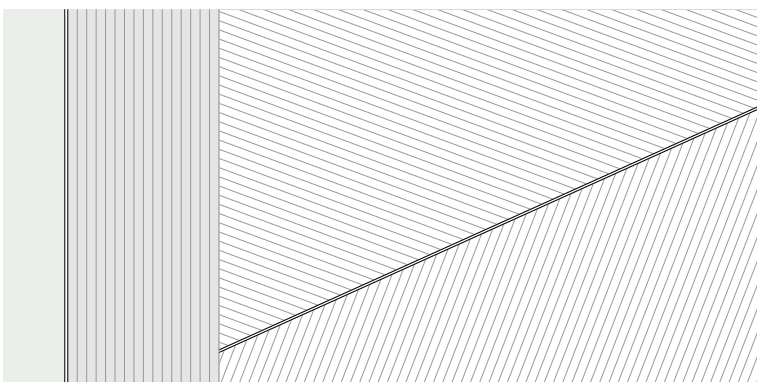
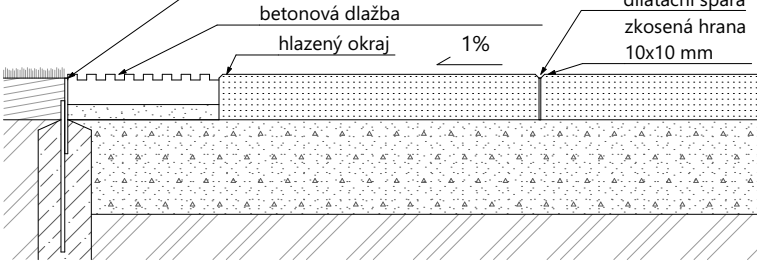
PB4 - BETONOVÁ DLAŽBA ŠEDÁ, ŠÍROKÁ SPÁRA, POJÍZDNÁ

betonová dlažba	80 mm
spára vyplněná drceným kamenivem fr. 2-5 mm	
ložní vrstva - štěrč fr. 4-8 mm	40 mm
štěrkodrt' fr. 0-63 mm ŠD <sub>B</sub>	250 mm
zhutněná pláň 45 MPa	
	370 mm




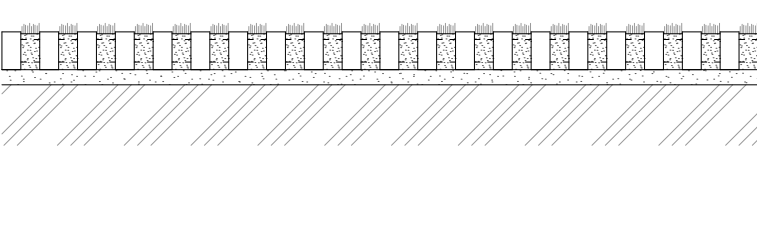
PL5 - ČESANÝ BETON, PROBARVENÝ, ŠEDÝ, POCHOZÍ

česaný beton vyztužen kari sítí	120-140 mm
štěrkodrt' fr. 0-63 mm ŠD <sub>B</sub>	250 mm
zhutněná pláň 60 MPa	
	370-390 mm




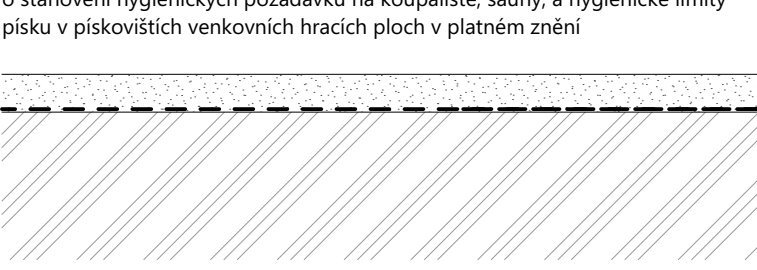
PB5 - BETONOVÁ DLAŽBA ŠEDÁ, ŠÍROKÁ SPÁRA, POCHOZÍ, U DUBU

betonová zatravnňovací dlažba	100 mm
spára vyplněná zeminou s trávním semenem	
ložní vrstva - štěrč fr. 4-8 mm	40 mm
zhutněná pláň 30 MPa	
	140 mm




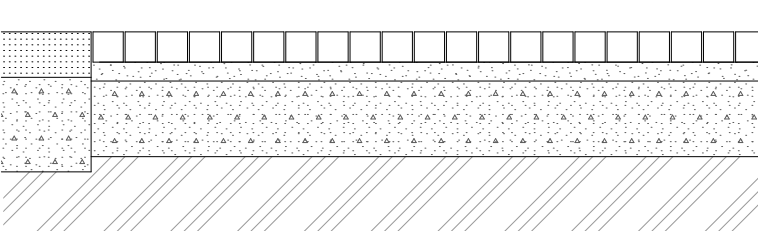
PH1 - PÍSKOVÝ POVRCH (MZK)

písek fr. 0,2-2 mm bez jílových a prachových částic*	100 mm
separační geotextilie 300 g/m²	-
zhutněná pláň 30 MPa	
	100 mm



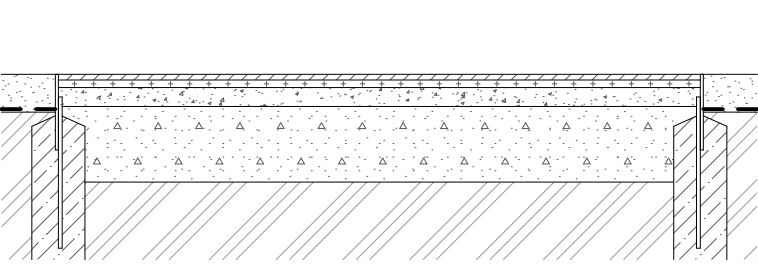
PDK1 - ŽULOVÁ KOSTKA SHORA ŘEZANÁ, OKROVÁ, POCHOZÍ

dlažba žulová, shora řezaná 8/10	80-100 mm
ložní vrstva - štěrč fr. 4-8 mm	50 mm
štěrkodrt' fr. 0-63 mm ŠD <sub>B</sub>	200 mm
zhutněná pláň 30 MPa	
	330-350 mm



PH2 - PLOCHA Z LITÉ OKROVÉ GUMOVÉ PRYŽE

vrchní probarvená litá vrstva EPDM granulát, okrová	15-20 mm
základní a vyrovnávací tlumicí vrstva SBR	20 mm
vyrovnávací podklad z kameniva fr. 0-8 mm	50 mm
drčené kamenivo fr. 8-32 mm	200 mm
zhutněná pláň 45 MPa	
	285-290 mm



**UPOZORNĚNÍ**  
1/ Tato dokumentace nenahrazuje dodavatelskou ani dílenskou dokumentaci nebo a výrobní / dílenskou dokumentaci pro realizaci stavby. Dodavatelská a výrobní / dílenská dokumentace musí být před započítím konkrétních stavebních prací odsouhlasena AD a investorem.  
2/ Veškeré rozměry nutno před započítím prací ověřit a zaměřit na stavbě.  
3/ Projekty jednotlivých profesí jsou nedílnou součástí dokumentace.  
4/ Technická zpráva je nedílnou součástí dokumentace.  
5/ Projektová dokumentace je nadřazena rozpočtu.

**Revitalizace multimodálního uzlu ve Dvůře Králové nad Labem**

**Město Dvůr Králové nad Labem**  
náměstí T. G. Masaryka 38  
Dvůr Králové nad Labem, 544 17, CZ  
IČ: 00277819, DIČ: CZ 00277819  
epodatelna@mudk.cz  
datová schránka: mu5db26c  
**M2AU s.r.o.**  
Údolní 222/5, Brno-město, 602 00, CZ  
IČ: 14431734, DIČ: CZ14431734  
info@m2au.cz, www.m2au.cz  
datová schránka: v6zyzkf

**Objekty pozemních staveb**  
**Ing. arch. Filip Musálek**  
Ing. arch. Filip Musálek  
Ing. arch. Linda Obršlová  
Ing. arch. David Helešic

**D.703.1 Mobiliář**  
**D.703.1.34**  
**Charakteristické řezy**  
**DPS**  
**A1 (841x480mm)**  
**1:20**  
**01/2025**

Tento dokument podléhá ochraně dle zákona č. 121/2000 Sb. (Autorský zákon). Originál tohoto výkresu a návrh řešení na něm zobrazený je majetkem autora. Tento výkres nesmí být - výjimečně s výjimkou - použit pro jiné účely než pro účely, pro které je určen. Všechny rozměry nutno před započítím prací ověřit a zaměřit na stavbě!  
Všechny materiály, povrchové úpravy, profily a všechny detaily budou upřesněny a odsouhlaseny autorským doazem na základě malých vzorků předložených dodavatelem.

